

# KATALOG DRZWI 2020/1

**DefenDoor**  
Sp. z o.o.

[www.defendoor.pl](http://www.defendoor.pl)



## Spis treści

### SKRZYDŁA DRZWI WEWNĘTRZNE RAMOWE OKLEINA: FOLIA PVC

PODGLĄDOWY SCHEMAT BUDOWY DRZWI / OKRESLANIE KIERUNKÓW OTWIERANIA DRZWI .....	4
MARS, JAMAJKA II .....	5
JOWISZ .....	6
DUBLO + ALU .....	7

### SKRZYDŁA DRZWI WEWNĘTRZNE RAMOWE OKLEINA: FOLIA FINISH

MERKURY, URAN, AVILA .....	9
FLORA, SATURN, DUBLO II .....	10
HEBE .....	11
NEGRA .....	12
BERG, DELTA, EUNOMIA .....	13
WESTA. SILVIO, ENZO, VEGAS .....	14
TORINO, ERIA .....	15

### DRZWI WEWNĘTRZNE

BEZPRZYLGOWE .....	16
--------------------	----

### SKRZYDŁA DRZWI WEWNĘTRZNE Tłoczone OKLEINA: FOLIA PVC

NEL, TONI .....	17
KOMFORT LUX .....	18

### SKRZYDŁA DRZWI WEWNĘTRZNE PUSZKOWE, OKLEINA: FOLIA FINISH

AGA .....	19
YORK, KWADRO, SARA 2 .....	20
ELIZA, KWADRO 2 .....	21
RODOS .....	22
KLEOPATRA (FINISH), IRINA LUX .....	23

### SKRZYDŁA DRZWI WEWNĘTRZNE LAKIEROWANE

PAULO-TINA 2, TARO .....	24
ARIUS, IRGA, ROY, DEMO .....	25
IZA, ELIZA 2, TRIO .....	26
DORA 2, KROKUS, SARA, TUR .....	27
KLEOPATRA (LAK) .....	28

### SKRZYDŁA DRZWI WEWNĘTRZNE PODWÓJNE

DRZWI PODWÓJNE .....	28
----------------------	----

## SKRZYDŁA DRZWI WEWNĘTRZNE WEJŚCIOWE WZMACNIANE

KLEOPATRA (WZMACNIANA) .....	29
CLASSIC, CLASSIC PLUS .....	32-33
ANDROS, MILANO .....	33
CLASSIC GLASS .....	34

## SYSTEM PRZESUWNY

NAŚCIENNY .....	30
-----------------	----

## SPECYFIKACJE TECHNICZNE

AKCESORIA .....	31
POZOSTAŁE INFORMACJE TECHNICZNE .....	35-37
KOLORYSTYKA .....	38-39



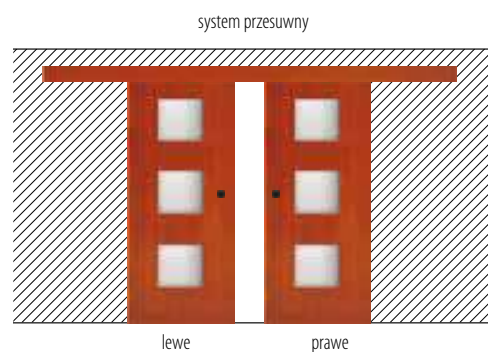
- Niniejszy katalog jest materiałem poglądowo – informacyjnym i nie jest ofertą w rozumieniu przepisów Kodeksu Gywilnego.
- Kolorystyka wyrobów prezentowanych w niniejszym katalogu ma charakter poglądowy i może różnić się w rzeczywistości od tych zaprezentowanych na próbnikach kolorów oraz gotowych produktach. Zaleca się konsultować kolorystykę z oryginalnymi wzornikami dostępnymi w punktach sprzedaży.
- Dopuszcza się wykonanie skrzydeł drzwi w kolorystyce i okleinach innych niż pokazane na poszczególnych stronach po uzgodnieniu z producentem.
- Zdjęcia w katalogu mają charakter poglądowy i przy różnych szerokościach skrzydeł mogą zachodzić inne proporcje wymiarowe poszczególnych elementów.
- Zastrzegamy sobie bez uprzedniego powiadamiania prawo do dokonywania zmian i ulepszeń w prezentowanych w katalogu produktach, nie zmieniając ich ogólnego charakteru.
- Zastrzegamy sobie prawo do błędów w druku.
- Aprobaty i Certyfikaty prezentowanych w katalogu wyrobów są dostępne na stronach internetowych: [www.defendoor.pl](http://www.defendoor.pl), [www.pol-panel.pl](http://www.pol-panel.pl)
- Karty gwarancyjne i instrukcję montażu dołączono do produktu.  
Instrukcje montażu można również znaleźć na stronie internetowej: [www.defendoor.pl](http://www.defendoor.pl), [www.pol-panel.pl](http://www.pol-panel.pl)
- Producent udziela 24 miesięcznej gwarancji na oferowane wyroby.

SKRZYDŁA DRZWI WEWNĘTRZNE RAMOWE  
 OKLEINA: FOLIA PVC  
 RAMIAK 38 X 140 MM

# PODGLĄDOWY SCHEMAT BUDOWY DRZWI



## OKREŚLANIE KIERUNKU OTWIERANIA DRZWI

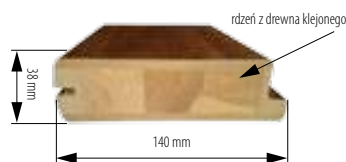


Szyba zamontowana stroną matową do ściany.

## SKRZYDŁA RAMOWE-RAMIAK Z RDZENIEM Z DREWNA KLEJONEGO I PŁYTY MDF

### Konstrukcja:

Skrzydła drzwi ramowych charakteryzują się sztywną, masywną, stabilną konstrukcją, podwyższoną wytrzymałością na uderzenia mechaniczne i brakiem listwy przyszybowej. Drzwi uzyskały 3 klasę wymagań wytrzymałościowych wg. PN-EN 1192:2001, co pozwala na stosowanie ich w ciężkich warunkach eksploatacji tj. nie tylko w budynkach mieszkalnych, ale w budynkach użyteczności publicznej o dużym natężeniu ruchu.



Ramiak 38 x 140 mm wykonany z klejonego drewna iglastego i płyty MDF, oklejony jest folią PVC, łączony kołkami drewnianymi.

Skrzydła drzwi wyposażono standardowo w 3 zawiasy czopowe wkręcane z regulacją, zamek na klucz, zamek wc lub zamek na wkładkę.

**Wykończenie:** „Softline”.

**Dostępna szerokość drzwi:** 60, 70, 80, 90, 100\*.

Do pomieszczeń sanitarnych za dopłatą wyrezowane jest podcięcie lub otwory wentylacyjne\*\*

**Szklenie:** szyba satyna.

Do drzwi tego typu polecamy ościeżnice naszej produkcji: OB stałą MDF o przekroju poprzecznym 90 x 44 mm lub OR ościeżnicę regulowaną. Opis na stronie 35.

**Dopuszcza się:** podcięcie skrzydła drzwi max o 30 mm bez utraty gwarancji. Nie dotyczy drzwi z podcięciem wentylacyjnym.

### Dopłaty:

\* w przypadku szerokości „100” skrzydła drzwi dopłata do ceny netto 20%,

\*\* za dopłatą 40,00 PLN netto - 49,20 PLN brutto wykonujemy podcięcie wentylacyjne lub montujemy tuleje wentylacyjne PVC „60”, „70” - 4 szt., „80”, „90” - 5 szt.

- nasadka na zawias,
- wkładka patentowa,
- skrót drzwi 60,00 PLN netto - 73,80 PLN brutto (do 3 cm),
- wykonanie drzwi w wysokości niestandardowej dopłata 100 PLN netto - 123 PLN brutto.

**Uwaga:** Podane ceny nie obejmują klamek i szyldów.

<sup>1</sup>Dobór kolorystyki po uprzednim uzgodnieniu z punktem sprzedaży. Kolorystyka tulei strona 31.

### OPCJE DODATKOWE\*\* (informacje techniczne na stronie 37)



Wymiary drzwi ramowych w zakresie ich szerokości i wysokości						
Lp.	Rodzaj drzwi	Grubość skrzydła	Szerokość mm			
			Skrzydła w świetle ościeżnicy	Skrzydła we wrębie/ całkowita	Zewnętrzna ościeżnica stałej 90x44 mm	Zewnętrzna ościeżnica regulowanej
1	„60”	38 <sup>1</sup>	600	618/644	688	644
2	„70”		700	718/744	788	744
3	„80”		800	818/844	888	844
4	„90”		900	918/944	988	944
5	„100”		1000	1018/1044	1088	1044

Lp.	Rodzaj drzwi	Grubość skrzydła	Wysokość mm			
			Skrzydła w świetle ościeżnicy <sup>2)</sup>	Skrzydła we wrębie/ całkowita <sup>2)</sup>	Zewnętrzna ościeżnica stałej 90x44 mm	Zewnętrzna ościeżnica regulowanej
1	„60”	38 <sup>1</sup>	2018	2018/2030	2062	2040
2	„70”					
3	„80”					
4	„90”					
5	„100”					

<sup>1)</sup> W przypadku ramiaków 140 x 38 mm z sklejonych elementów drewna

<sup>2)</sup> W wymiarach dotyczących wysokości uwzględniono 10 mm przeswit pomiędzy dołem skrzydła drzwi a poziomem podłogi gotowej.

# MARS

SKRZYDŁA DRZWI WEWNĘTRZNE RAMOWE  
OKLEINA: FOLIA PVC



Cena dla: MARS

PVC PVC R Netto Brutto  
560,00 688,80 zł

# JAMAJKAI

SKRZYDŁA DRZWI WEWNĘTRZNE RAMOWE  
OKLEINA: FOLIA PVC



Cena dla: JAMAJKAI II

PVC PVC R Netto Brutto  
560,00 688,80 zł

Kolorystyka dla: MARS, JAMAJKAI II, JOWISZ, DUBLO + ALU

PVC DĄB RETRO 146 DĄB ŻŁOТЫ 147 ORZECH 158 BIAŁY 175 JESION R 275 BIAŁY GŁADKI 298

# JOWISZ

SKRZYDŁA DRZWI WEWNĘTRZNE RAMOWE  
OKLEINA: FOLIA PVC



Cena dla: JOWISZ	
 	Netto Brutto
	560,00 688,80 zł

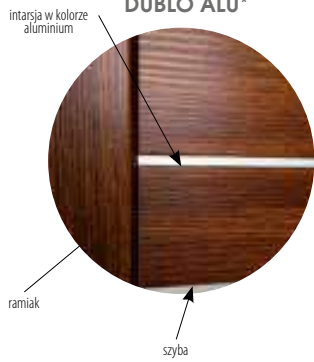


# DUBLO + ALU

SKRZYDŁA DRZWI WEWNĘTRZNE RAMOWE  
OKLEINA: FOLIA PVC, FF



DUBLO ALU\*



DUBLO<sup>(1)</sup>



Cena dla: DUBLO+ALU

PVC	PVC R	Netto	Brutto
		560,00	688,80 zł

Cena dla: DUBLO+ALU

FF	CPL	Netto	Brutto
		420,00	516,60 zł
		490,00	602,70 zł

# SKRZYDŁA DRZWI WEWNĘTRZNE RAMOWE RAMIAK 38 X 140 MM OKLEINA: FOLIA FINISH, 3D, CPL

## SKRZYDŁA RAMOWE-RAMIAK Z MDF

Drzwi te charakteryzują się podobnie jak drzwi ramowe z rdzeniem z drewna klejonego sztywną, masywną, stabilną konstrukcją, wytrzymałością na uderzenia mechaniczne i brakiem listwy przyszybowej. Drzwi uzyskały 3 klasę wymagań wytrzymałościowych wg. PN -EN 1192:2001, co pozwala na stosowanie ich w ciężkich warunkach eksploatacji tj. nie tylko w budynkach mieszkalnych, ale budynkach użyteczności publicznej o dużym natężeniu ruchu.

### Konstrukcja:

Ramiak 38 x 140 mm wykonany z wysokiej jakości płyty MDF oklejony folią finish, łączony kołkami drewnianymi.

Listwa ozdobna łącząca – szpros w zależności od modelu występuje w 3 wariantach wykończenia:



- gładka podstawowa,

Skrzydła drzwi standardowo wyposażono w 3 zawiasy czopowe wkręcane, zamek na klucz, zamek wc lub zamek na wkładkę.

Do pomieszczeń sanitarnych za dopłatą wyfrezowane jest podcięcie lub otwory wentylacyjne.\*

**Wykończenie:** „Softline”.

**Dostępna szerokość drzwi:** 60, 70, 80, 90, 100\*.

(istnieje możliwość wykonania szerokości 40 cm - cena jak dla „100”).

**Szklenie:** szyba satyna.

### Dopłaty:

\* za dopłatą 40,00 PLN netto - 49,20 PLN brutto wykonujemy podcięcie wentylacyjne lub montujemy tuleje wentylacyjne „60”, „70” - 4 szt., „80”, „90” - 5 szt.

\*\* w przypadku szerokości „100” skrzydła drzwi dopłata do ceny netto 20%.

- nasadka na zawias
- wkładka patentowa,
- skróty drzwi 60,00 PLN netto - 73,80 PLN brutto (do 3 cm),
- wykonanie drzwi w wysokości niestandardowej dopłata 100 PLN netto - 123 PLN brutto.

Do drzwi tego typu polecamy ościeżnice naszej produkcji: OB stałą MDF o przekroju poprzecznym 90 x 44 mm lub OR ościeżnicę regulowaną.

Ościeżnicę wyposażono w 3 zawiasy. Opis na stronie 35-36.

**Uwaga:** Podane ceny nie obejmują klamek i szyldów.

Dopuszcza się podcięcie skrzydła drzwi max o 30 mm bez utraty gwarancji. Nie dotyczy drzwi z podcięciem wentylacyjnym.

Wymiary drzwi ramowych w zakresie ich szerokości i wysokości						
Lp.	Rodzaj drzwi	Grubość skrzydła	Szerokość mm			
			Skrzydła w świetle ościeżnicy	Skrzydła we wrębie/ całkowita	Zewnętrzna ościeżnicy stałej 90x44 mm	Zewnętrzna ościeżnicy regulowanej
1	„60”	38 <sup>1)</sup>	600	618/644	688	644
2	„70”		700	718/744	788	744
3	„80”		800	818/844	888	844
4	„90”		900	918/944	988	944
5	„100”		1000	1018/1044	1088	1044

Lp.	Rodzaj drzwi	Grubość skrzydła	Wysokość mm			
			Skrzydła w świetle ościeżnicy <sup>2)</sup>	Skrzydła we wrębie/ całkowita <sup>2)</sup>	Zewnętrzna ościeżnicy stałej 90x44 mm	Zewnętrzna ościeżnicy regulowanej
1	„60”	38 <sup>1)</sup>	2018	2018/2030	2062	2040
2	„70”					
3	„80”					
4	„90”					
5	„100”					

<sup>1)</sup> W przypadku ramiaków z płyt MDF 140 x 38 mm

<sup>2)</sup> W wymiarach dotyczących wysokości uwzględniono 10 mm przeswit pomiędzy dołem skrzydła drzwi a poziomem podłogi gotowej.





# MERKURY

SKRZYDŁA DRZWI WEWNĘTRZNE RAMOWE

Kolorystyka dla: MERKURY, URAN, AVILA

**FF OKLEINA FINISH**



Cena dla: MERKURY

<b>FF</b>	Netto	Brutto	<b>CPL</b>	Netto	Brutto
	420,00	516,60 zł		490,00	602,70 zł

# AVILA

SKRZYDŁA DRZWI WEWNĘTRZNE RAMOWE



Cena dla: AVILA

<b>FF</b>	Netto	Brutto	<b>CPL</b>	Netto	Brutto
	420,00	516,60 zł		490,00	602,70 zł

# URAN

SKRZYDŁA DRZWI WEWNĘTRZNE RAMOWE



Cena dla: URAN

<b>FF</b>	Netto	Brutto	<b>CPL</b>	Netto	Brutto
	420,00	516,60 zł		490,00	602,70 zł

**N** Nowość w ofercie

# FLORA

PROMOCJA

SKRZYDŁA DRZWI WEWNĘTRZNE RAMOWE



Cena dla: FLORA

FF	Netto	Brutto	CPL	Netto	Brutto
	420,00	516,60 zł		490,00	602,70 zł

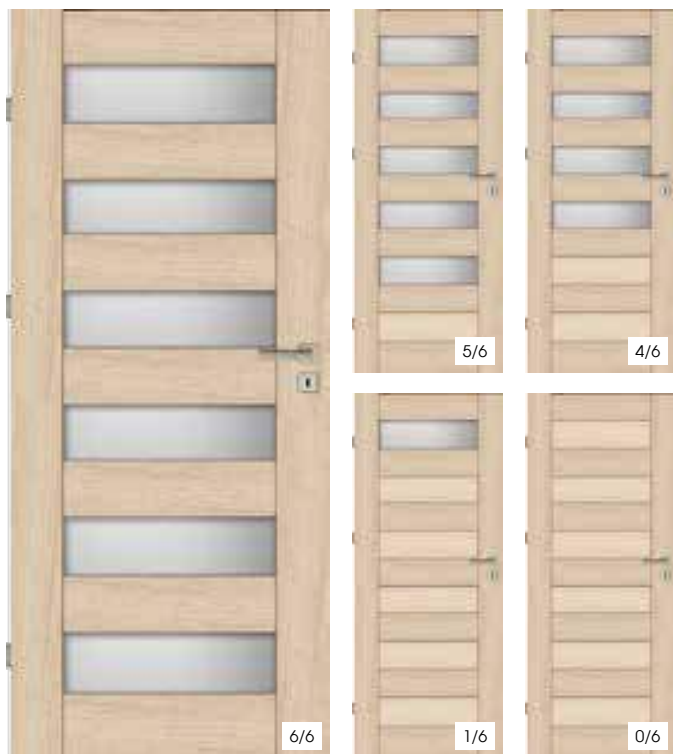
# SATURN

PROMOCJA

SKRZYDŁA DRZWI WEWNĘTRZNE RAMOWE

# DUBLO II

SKRZYDŁA DRZWI WEWNĘTRZNE RAMOWE



Cena dla: SATURN

FF	Netto	Brutto	CPL	Netto	Brutto
	420,00	516,60 zł		490,00	602,70 zł

Cena dla: DUBLO II

FF	Netto	Brutto	CPL	Netto	Brutto
	470,00	578,10 zł		540,00	664,20 zł

# HEBE


SKRZYDŁA DRZWI WEWNĘTRZNE RAMOWE

SKRZYDŁA DRZWI WEWNĘTRZNE RAMOWE OKLEINA: FOLIA FINISH



Kolorystyka dla: MERKURY, URAN, FLORA, SATURN, HEBE, DUBLO II

**FF OKLEINA FINISH**



Nowość w ofercie



Cena dla: HEBE

<b>FF</b>	Netto	Brutto	<b>CPL</b>	Netto	Brutto
	420,00	516,60 zł		490,00	602,70 zł

# NEGRA

Nowość  
PROMOCJA


SKRZYDŁA DRZWI WEWNĘTRZNE RAMOWE



Kolorystyka dla: NEGRA, BERG, DELTA, EUNOMIA

Kolorystyka dla: WESTA, SILVIO, ENZO, VEGAS, TORINO, ERIA

FF OKLEINA FINISH



BIAŁY  
048



WENGE  
218



DĄB LUNA  
247



DĄB SONOMA  
277



DĄB ANTRACYT  
288



DĄB TRUFEL  
292



ORZECH COLUM  
299



DĄB SANREMO  
306



DĄB SZARY  
308



DĄB NEU  
311



WIĄZ SKANDYNAWSKI  
318A



WIĄZ  
330




DĄB SANDIEGO  
342



DĄB SREBRZYSTY  
352



CIEMNY COLUM  
363



LOFT  
384



DĄB WOTAN  
385

N Nowość w ofercie

Cena dla: NEGRA

FF Netto Brutto  
420,00 516,60 zł

CPL Netto Brutto  
490,00 602,70 zł

**Nowość** **BERG**  
SKRZYDŁA DRZWI WEWNĘTRZNE RAMOWE

**DELTA**  
SKRZYDŁA DRZWI WEWNĘTRZNE RAMOWE



Cena dla: BERG

FF	Netto	Brutto	CPL	Netto	Brutto
	420,00	516,60		490,00	602,70



Cena dla: DELTA

FF	Netto	Brutto	CPL	Netto	Brutto
	420,00	516,60		490,00	602,70

**EUNOMIA**  
SKRZYDŁA DRZWI WEWNĘTRZNE RAMOWE



Cena dla: EUNOMIA

FF	Netto	Brutto	CPL	Netto	Brutto
	420,00	516,60		490,00	602,70

# WESTA

SKRZYDŁA DRZWI WEWNĘTRZNE RAMOWE



Cena dla: WESTA

FF	Netto	Brutto	CPL	Netto	Brutto
	420,00	516,60 zł		490,00	602,70 zł

# ENZO

SKRZYDŁA DRZWI WEWNĘTRZNE RAMOWE




Cena dla: ENZO

FF	Netto	Brutto	CPL	Netto	Brutto
	420,00	516,60 zł		490,00	602,70 zł

# SILVIO

SKRZYDŁA DRZWI WEWNĘTRZNE RAMOWE



Cena dla: SILVIO

FF	Netto	Brutto	CPL	Netto	Brutto
	420,00	516,60 zł		490,00	602,70 zł

# VEGAS

SKRZYDŁA DRZWI WEWNĘTRZNE RAMOWE



Cena dla: VEGAS

FF	Netto	Brutto	CPL	Netto	Brutto
	420,00	516,60 zł		490,00	602,70 zł

TORINO



SKRZYDŁA DRZWI WEWNĘTRZNE RAMOWE OKLEINA: FOLIA FINISH

Nowość  
PROMOCJA

# TORINO

SKRZYDŁA DRZWI WEWNĘTRZNE RAMOWE

Nowość  
PROMOCJA

# ERIA

SKRZYDŁA DRZWI WEWNĘTRZNE RAMOWE



Cena dla: TORINO

FF	Netto	Brutto	CPL	Netto	Brutto
	420,00	516,60		490,00	602,70



Cena dla: ERIA

FF	Netto	Brutto	CPL	Netto	Brutto
	420,00	516,60		490,00	602,70

# DRZWI WEWNĘTRZNE BEZPRZYLGOWE

Zasadniczą różnicą odróżniającą drzwi bezprzylgowe od przylgowych jest to, że drzwi bezprzylgowe nie zachodzą na ościeżnicę, brak w nich felca.

**Drzwi przylgowe** posiadają felc i przylgę, która zachodzi na ościeżnicę. Przy drzwiach zamkniętych zawiasy są widoczne. Niewątpliwą zaletą drzwi przylgowych jest łatwość regulacji zawiasów w przeciwieństwie do rozwiązań zastosowanych w zawiasach drzwi bezprzylgowych.

**W drzwiach bezprzylgowych** zastosowano chowane zawiasy— niewidoczne po ich zamknięciu, dzięki czemu krawędź skrzydła drzwi licuje z ościeżnicą. Zawiasy widoczne są przy otwartych drzwiach. Takie rozwiązanie pozwala na idealne połączenie się drzwi z ościeżnicą, krawędź drzwi tworzy jednolitą płaszczyznę z ościeżnicą widoczną od strony otwierania drzwi i sprawia, że skrzydło drzwi wygląda funkcjonalnie, estetycznie i bardzo nowocześnie.

Drzwi tego typu sprawdzają się w pomieszczeniach stale zamkniętych w wąskich przejściach, aranżacjach nowoczesnych, minimalistycznych gdzie drzwi są widoczne od strony zewnętrznej.

Ten rodzaj drzwi wymaga specjalnej ościeżnicy wyposażonej w zawiasy 3D. Dzięki wzmocnionym kieszeniom na zawiasy takie skrzydła są bardzo trwałe. Jednak takie rozwiązanie jest droższe od drzwi przylgowych

Drzwi bezprzylgowe wymagają więcej uwagi przy montażu, ich montaż jest bardziej skomplikowany.

## Uwaga:

W przypadku montażu ościeżnicy regulowanej bezprzylgowej należy przewidzieć poszerzenie otworu w murze na osłony zawiasów, dodatkowo o około 2 cm.

Zaleca się stosowanie dwóch zawiasów do skrzydła o wadze do 45 kg, powyżej 45 kg do 60 kg trzech zawiasów.



W wersji bezprzylgowej możemy wykonać drzwi puszkowe i ramowe w folii: FF,3D,CPL. Brak możliwości wykonania drzwi ramowych w folii PVC.


Cena drzwi bezprzylgowych zależy od wybranego rodzaju drzwi powiększonej o 100 PLN netto i rodzaju zastosowanej folii.

Cena ościeżnicy regulowanej bezprzylgowej jest równa cenie netto ościeżnicy regulowanej (patrz str 49) danego zakresu plus 240 PLN netto.

**Zabudowa nad drzwiami - naświetla, podlegają indywidualnej wycenie.**

Maksymalna szerokość drzwi podwójnych bezprzylgowych 2100 mm.

Maksymalna wysokość drzwi bezprzylgowych 2100 mm.







# NEL

SKRZYDŁA DRZWI WEWNĘTRZNE TŁOCZONE  
OKLEINA: FOLIA PVC



Dostępne szerokości Nel: 60, 70, 80, 90.  
Szklenie: szyba satyna.

### Cena dla: NEL

Netto	Brutto	Netto	Brutto	Netto	Brutto
biały 0/5*		biały 5/5*		biały 3/5 WC*	
269,00	330,87 zł	399,00	490,77 zł	349,00	429,27 zł
Pozostałe kolory 0/5*		Pozostałe kolory 5/5*		Pozostałe kolory 3/5 WC*	
299,00	367,77 zł	429,00	527,67 zł	379,00	466,17 zł

# TONI

SKRZYDŁA DRZWI WEWNĘTRZNE TŁOCZONE  
OKLEINA: FOLIA PVC

Dostępne szerokości TONI:  
70, 80, 90 cm.

Istnieje możliwość wykonania skrzydła TONI w wersji gładkiej i w wersji z wytłoczką o strukturze drewna.

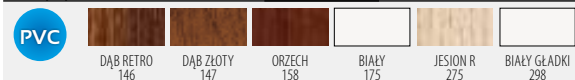
Zmiana wypełnienia na wypełnienie z płyty wiórowej wynosi 120,00 PLN netto - brutto 147,60 PLN brutto.

### Cena dla: TONI

Netto	Brutto
biały	
269,00	330,87 zł
Pozostałe kolory	
299,00	367,77 zł



### Kolorystyka dla: NEL, LIZA, TONI



# KOMFORT LUX

SKRZYDŁA DRZWI WEWNĘTRZNE TŁOCZONE  
OKLEINA: FOLIA PVC




2/3



1/3 WC



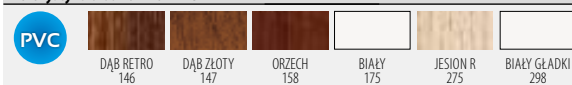
0/3



**Cena dla: KOMFORT LUX**

wzór 4/3		wzór 1/3WC	
Netto	Brutto	Netto	Brutto
520,00	639,60 zł	399,00	490,77 zł
wzór 2/3		wzór 0/3	
Netto	Brutto	Netto	Brutto
449,00	552,27 zł	299,00	367,77 zł

**Kolorystyka dla: KOMFORT LUX**



**Konstrukcja:** W skrzydłach okleinowanych folią PVC zastosowano ramiak wykonany z wysokiej jakości MDF, obłożony dwiema tłoczonymi płytami HDF ze strukturą drewna, oklejonymi folią PVC. Wypełnienie wewnętrzne - wzmocniony "plaster miodu" lub opcjonalnie płyta wiórowa\*. Ramka plastikowa lub MDF oklejana pod kolor skrzydła. Tuleje wentylacyjne w drzwiach wc w cenie skrzydła „60”, „70” w ilości - 4 szt i „80”, „90” w ilości 5 szt.

**Dostępne szerokości:** 60, 70, 80, 90.

**Okucia:** zamek pod klucz lub WC, wkręcane 2 zawiasy czopowe.

**Wykończenie:** „felzkant”.

**Szklenie:** szyba kora dębu.

Do drzwi tego typu polecamy ościeżnice naszej produkcji: OB stałą MDF o przekroju poprzecznym 90 x 44 mm lub OR ościeżnicę regulowaną oklejane folią PVC. Opis na stronie 35-36.

\*Zmiana wypełnienia na wypełnienie z płyty wiórowej 120,00 PLN netto - 147,60 PLN brutto.

**Uwaga:** Podane ceny nie obejmują klamek i szylków.



**Konstrukcja:**

Ramiak wykonany z wysokiej jakości MDF obłożony dwiema płytami HDF oklejonymi folią finish.  
Wypełnienie wewnętrzne stabilizujące - wzmocniony "plaster miodu" lub opcjonalnie płyta wiórowa\*.  
Ramka plastikowa lub MDF oklejana pod kolor skrzydła.

**Tuleje wentylacyjne w drzwiach wc w cenie skrzydła:**

„60”, „70” w ilości - 4 szt i „80”, „90” w ilości 5 szt.

Kolorystyka tulei na stronie 31.

**Wykończenie: „Felzkant”**

- drzwi dostępne w kolorystyce przedstawionej poniżej,
- szerokości drzwi „60”, „70”, „80”, „90”, „100”\*\*,

**Wykończenie: „Soft Line”**

- drzwi dostępne w folii finish biały 048, orzech 056, akacja 237, dąb sonoma 277,
- tylko szerokości drzwi 70, 80, 90.

**Okucia:** zamek pod klucz lub WC, wkręcane standardowo 2 zawiasy czopowe.

**Szklenie:** szyba satyna.

Do drzwi tego typu polecamy ościeżnicę OB stałą MDF o przekroju poprzecznym 90 x 44 mm lub OR ościeżnicę regulowaną naszej produkcji. Opis na stronie 35-36.

**Dopłaty:**

\* Zmiana wypełnienia na wypełnienie z płyty wiórowej wynosi 120,00 PLN netto - brutto 147,60 PLN brutto. W tej opcji dajemy 3 zawiasy.

\*\* W przypadku szerokości „100” skrzydła drzwi dopłata do ceny netto 20%, w tej opcji dajemy trzeci zawias,


- nasadka na zawias,
- wkładka patentowa,
- skrót drzwi 50,00 PLN netto - 61,50 PLN brutto.

**Uwaga:** Podane ceny nie obejmują klamek i sztyldów.

Istnieje możliwość podcięcia od dołu skrzydła drzwi max o 40 mm bez utraty gwarancji.

# AGA

SKRZYDŁA DRZWI WEWNĘTRZNE PUSZKOWE



Cena dla: AGA

FF	Netto	Brutto
	320,00	393,60 zł

CPL	Netto	Brutto
	360,00	442,80 zł

SKRZYDŁA DRZWI WEWNĘTRZNE PUSZKOWE  
OKLEINA: FOLIA FINISH



# YORK

SKRZYDŁA DRZWI WEWNĘTRZNE PUSZKOWE




Cena dla: YORK

FF	Netto	Brutto	CPL	Netto	Brutto
	360,0	442,80		400,00	492,00

# SARA 2

SKRZYDŁA DRZWI WEWNĘTRZNE PUSZKOWE




Cena dla: SARA 2

FF	Netto	Brutto	CPL	Netto	Brutto
	360,0	442,80		400,00	492,00

# KWADRO

SKRZYDŁA DRZWI WEWNĘTRZNE PUSZKOWE



Cena dla: KWADRO

FF	Netto	Brutto	CPL	Netto	Brutto
	330,00	405,90		370,00	455,10

Kolorystyka dla: YORK, KWADRO, SARA 2, KWADRO 2, ELIZA, AGA

FF OKLEINA FINISH




**N** Nowość w ofercie

# KWADRO 2

SKRZYDŁA DRZWI WEWNĘTRZNE PUSZKOWE

# ELIZA

SKRZYDŁA DRZWI WEWNĘTRZNE PUSZKOWE



Cena dla: KWADRO 2

FF	Netto	Brutto	CPL	Netto	Brutto
	330,00	405,90		370,00	455,10

Cena dla: ELIZA

FF	Netto	Brutto	CPL	Netto	Brutto
	345,00	424,35		385,00	473,55



# RODOS

SKRZYDŁA DRZWI WEWNĘTRZNE PUSZKOWE

**Nowość**



Kolorystyka dla: RODOS

**FF OKLEINA FINISH**



ORZECH  
056



WENGE  
218



AKACJA  
237



DĄB LUNA  
247



DĄB SONOMA  
277

Cena dla: RODOS

**FF** Netto Brutto  
**358,00 440,34 zł**

**CPL** Netto Brutto  
**398,00 489,54 zł**



# KLEOPATRA FINISH

SKRZYDŁA DRZWI WEWNĘTRZNE PUSZKOWE  
OKLEINA: FOLIA FINISH FF, CPL

## Wykończenie: „Felzkant”



- wzory drzwi 1/3 WC, 2/3, dostępne tylko w kolorystyce przedstawionej poniżej,
- wzór drzwi 0/0 (drzwi pełne), dostępny we wszystkich kolorach: folii finish STANDARD FF, folii finish PLUS 3D, CPL ze strony 38-39,
- szerokości drzwi „60”, „70”, „80”, „90”, „100”\*\*

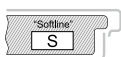
**Okucia:** zamek pod klucz lub WC, wkręcane standardowo 2 zawiasy czopowe.

**Szklenie:** szyba kora dębu. Do drzwi tego typu polecamy ościeżnicę OB stałą MDF o przekroju poprzecznym 90 x 44 mm lub OR ościeżnicę regulowaną naszej produkcji. Opis na stronie 35-36.

### Dopłaty:

- \* Zmiana wypełnienia na wypełnienie z płyty wiórowej wynosi 120,00 PLN netto - brutto 147,60 PLN brutto. W tej opcji dajemy 3 zawiasy.
- \*\* W przypadku szerokości „100” skrzydła drzwi dopłata do ceny netto 20%, w tej opcji dajemy trzeci zawias,
- nasadka na zawias,
- wkładka patentowa,
- skrót drzwi 50,00 PLN netto - 61,50 PLN brutto.
- **wykonanie skrzydła drzwi w wersji pełnej 0/0 w folii PVC LUX i PVC R dopłata do ceny FF 100 PLN netto, 123 PLN brutto.**


## Wykończenie: „Soft Line”



- drzwi dostępne w folii finish biały 048, orzech 056, akacja 237, dąb sonoma 277,
- tylko szerokości drzwi 70, 80, 90.


Tuleje wentylacyjne w drzwiach wc w cenie skrzydła: „60”, „70” - 4 szt i „80”, „90” - 5 szt.

### Kolorystyka dla: KLEOPATRA 1/3 WC, 2/3



### Uwaga:

Wzór Kleopatra 0/0 dostępny w całej gamie kolorystyki ze strony 38-39.




FF	wzór 2/3		wzór 1/3		wzór 0/0*		CPL	wzór 0/0*	
	Netto	Brutto	Netto	Brutto	Netto	Brutto		Netto	Brutto
	278,00	341,94	265,00	325,95	175,00	215,25		215,00	264,45

# IRINA LUX

SKRZYDŁA DRZWI WEWNĘTRZNE PUSZKOWE

### IRINA LUX - ELEMENT LISTWY DEKORACYJNEJ



### Cena dla: IRINA LUX

FF	Netto		Brutto		CPL	Netto		Brutto	
	320,00	393,60	360,00	442,80					

PL/SK

## PAULO

CZ

## TINA 2

SKRZYDŁA DRZWI WEWNĘTRZNE  
PUSZKOWE LAKIEROWANE**Konstrukcja:**

Ramiak wykonany z wysokiej jakości MDF obłożony dwiema lakierowanymi płytami HDF. Wypełnienie wewnętrzne - wzmocniony "plaster miodu" lub płyta wiórowa\*. Ramka plastikowa lub MDF oklejana pod kolor skrzydła. Tuleje wentylacyjne w cenie skrzydeł.

**Dostępne szerokości:** „60”, „70”, „80”, „90”, „100”\*\*.

**Wykończenie:** „felzkant”.

**Okucia:** zamek pod klucz lub WC, wkręcane 2 zawiasy czopowe.

**Szklenie:** szyba satyna.

**Dopłaty:**

\* Zmiana wypełnienia na wypełnienie z płyty wiórowej 120 PLN netto - 147,60 PLN brutto. W tej opcji dajemy 3 zawiasy.

\*\* W przypadku szerokości 100 skrzydła drzwi dopłata do ceny netto 20%.

Do drzwi tego typu polecamy ościeżnicę OB stałą MDF o przekroju poprzecznym 90 x 44 mm lub OR ościeżnicę regulowaną naszej produkcji. Opis na stronie 50-51.

**Uwaga:** Podane ceny nie obejmują klamek i szylków.

**Kolorystyka dla: PAULO/TINA 2, TARO, ARIUS, IRGA, ROY, DEMO**

HDF				
	ORZECH L1	DĄB SONOMA L2	AKACJA L3	OLCHA L9
	BIAŁY L11	DĄB TRUFEL L12	DĄB SREBRZYSTY L13	

**Cena dla: PAULO/TINA 2**

HDF	Netto	Brutto
	<b>280,00</b>	<b>344,40</b>

## TARO

SKRZYDŁA DRZWI WEWNĘTRZNE  
PUSZKOWE LAKIEROWANE**Cena dla: TARO**


HDF	Netto	Brutto
	<b>240,00</b>	<b>295,20</b>





# ARIUS

SKRZYDŁA DRZWI WEWNĘTRZNE  
PUSZKOWE LAKIEROWANE



Cena dla: ARIUS

HDF	Netto	Brutto
	240,00	295,20 zł

# IRGA

SKRZYDŁA DRZWI WEWNĘTRZNE  
PUSZKOWE LAKIEROWANE



Cena dla: IRGA

HDF	Netto	Brutto
	240,00	295,20 zł

# ROY

SKRZYDŁA DRZWI WEWNĘTRZNE  
PUSZKOWE LAKIEROWANE




Cena dla: ROY

HDF	Netto	Brutto
	240,00	295,20 zł

# DEMO

SKRZYDŁA DRZWI WEWNĘTRZNE  
PUSZKOWE LAKIEROWANE



Cena dla: DEMO

HDF	Netto	Brutto
	240,00	295,20 zł

# IZA

SKRZYDŁA DRZWI WEWNĘTRZNE  
PUSZKOWE LAKIEROWANE



IRINA 3/3

IRINA 1/3 WC


IRINA 0/3

Cena dla: IZA

HDF Netto Brutto  
**220,00 270,60** zł

# ELIZA2

SKRZYDŁA DRZWI WEWNĘTRZNE  
PUSZKOWE LAKIEROWANE



4/4

3/4

2/4

1/4 WC

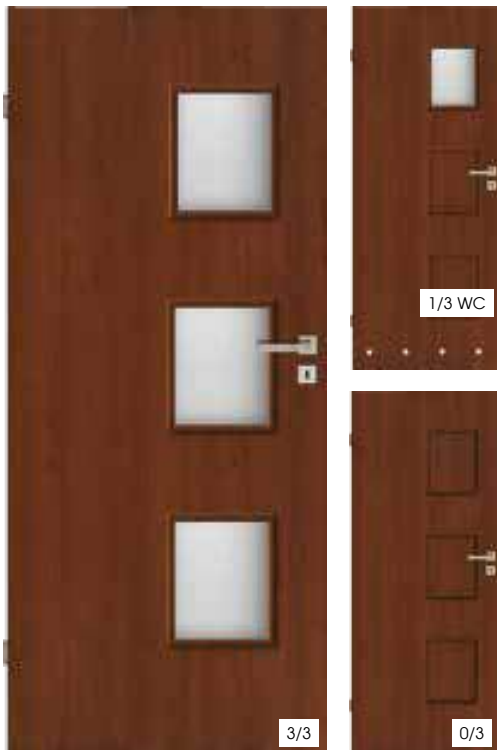
0/4

Cena dla: ELIZA 2

HDF Netto Brutto  
**280,00 344,40** zł

# TRIO

SKRZYDŁA DRZWI WEWNĘTRZNE  
PUSZKOWE LAKIEROWANE



3/3

1/3 WC

0/3

Cena dla: TRIO


HDF Netto Brutto  
**240,00 295,20** zł

Kolorystyka dla: IZA, ELIZA 2, TRIO, DORA 2,  
KROKUS, SARA, TUR A



# DORA 2

SKRZYDŁA DRZWI WEWNĘTRZNE  
PUSZKOWE LAKIEROWANE




Cena dla: DORA 2

HDF Netto Brutto  
280,00 344,40 zł

# KROKUS

SKRZYDŁA DRZWI WEWNĘTRZNE  
PUSZKOWE LAKIEROWANE




Cena dla: KROKUS

HDF Netto Brutto  
240,00 295,20 zł

# SARA

SKRZYDŁA DRZWI WEWNĘTRZNE  
PUSZKOWE LAKIEROWANE



Cena dla: SARA

HDF Netto Brutto  
259,00 318,57 zł

# TUR

SKRZYDŁA DRZWI WEWNĘTRZNE  
PUSZKOWE LAKIEROWANE



Cena dla: TUR

HDF Netto Brutto  
259,00 318,57 zł

# KLEOPATRA LAKIER


SKRZYDŁA DRZWI WEWNĘTRZNE  
LAKIEROWANE



**Cena dla: KLEOPATRA LAKIER**

HDF	wzór 2/3	
	Netto	Brutto
	<b>269,00</b>	<b>330,87</b> zł
	wzór 1/3 WC	
	Netto	Brutto
	<b>249,00</b>	<b>306,27</b> zł
	wzór 0/0	
	Netto	Brutto
	<b>149,00</b>	<b>183,27</b> zł

**Kolorystyka dla: KLEOPATRA**

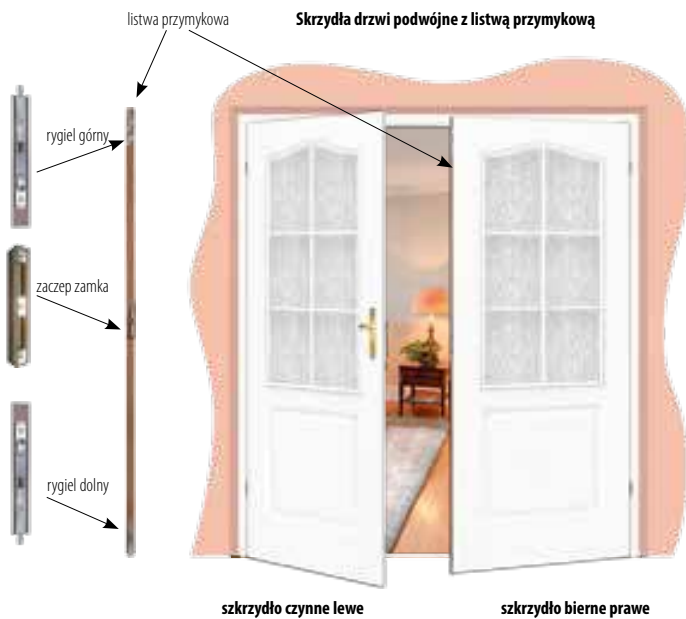


Szklenie: szyba kora dębu

Wykonanie wzoru drzwi 0/3 (drzwi pełne) jest możliwe we wszystkich kolorach płyty HDF lakierowanej.

# DRZWI PODWÓJNE

**Skrzydła drzwi podwójne z listwą przymykową**

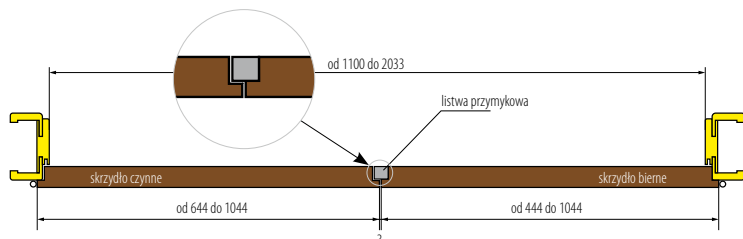


Drzwi podwójne składane są z kombinacji wybranych wzorów skrzydeł

Przykładowe zewnętrzne wymiary ościeżnicy w zależności od zastosowanej kombinacji skrzydeł drzwi					
Typ	Kombinacja skrzydeł	Szerokość zewnętrzna ościeżnicy regulowanej	Szerokość zewnętrzna ościeżnicy stałej	Wysokość zewnętrzna ościeżnicy regulowanej	Wysokość zewnętrzna ościeżnicy stałej
„120”	60 + 60	1297mm	1315mm	2046mm	2062 mm
„130”	70 + 60	1397mm	1415mm	2046mm	2062 mm
„140”	80 + 60 / 70 + 70	1497mm	1515mm	2046mm	2062 mm
„150”	80 + 70	1597mm	1615mm	2046mm	2062 mm
„160”	90 + 70 / 80 + 80	1697mm	1715mm	2046mm	2062 mm
„170”	90 + 80	1797mm	1815mm	2046mm	2062 mm
„180”	90 + 90	1897mm	1915mm	2046mm	2062 mm

Wymiary w tabeli przedstawiają zewnętrzny wymiar ościeżnic, do tych wymiarów należy uwzględnić miejsce na piankę montażową. (wys.+15mm, szer.+30mm)

Cena drzwi dwuskrzydłowych = cena skrzydła drzwi wybranego modelu x2 + futryna x 1,5 + dopłata 100 zł. netto.



# KLEOPATRA WZMACNIANE



## Konstrukcja Skrzydła drzwi KLEOPATRA:

**1. KLEOPATRA**, konstrukcja oparta jest na wypełnieniu z płyty wiórowej obłożonej płytami HDF #3, oklejonymi folią finish lub CPL. Drzwi zalecane są do stosowania jako drzwi wejściowe z klatki schodowej do mieszkania.

## Wyposażenie standardowe drzwi KLEOPATRA stanowią:

2 zamki trzybolcowe na wkładkę patentową, 3 zawiasy czopowe, wizjer.

**Szerokość drzwi:** 80, 90.

**Standardowa grubość drzwi:** 40 mm.

Do drzwi typu KLEOPATRA rekomendujemy ościeżnicę OB stalą naszej produkcji o przekroju poprzecznym 90 x 44 mm lub OR ościeżnicę regulowaną adoptowaną do drzwi wzmacnianych. Ościeżnice do drzwi wzmacnianych wyposażone są w uszczelkę przylgową oraz gniazda na bolce antywyważeniowe. Opis strona 35-36.

## Dopłaty:

- dopłata za próg,
- za dopłatą 100 PLN netto dopuszcza się zmianę okleiny na PVC.
- za grubość 50mm - 200 zł netto

**UWAGA:** Możliwość zamówienia z jednym zamkiem

## Kolorystyka dla: KLEOPATRA Wzmocniona

### FF OKLEINA FINISH

		
BIALY 048	ORZECH 056	WENGE 218
		
OLCHA NATURALNA 225	AKACJA 237	DĄB LUNA 247
		
DĄB SONOMA 277	DĄB TRUFEL 292	ORZECH COLUM 299
		
DĄB SANREMO 306	ANTRACYT 307	DĄB SZARY 308
		
DĄB MORSKI 310	DĄB NEU 311	DĄB SZARY 308
		
WIĄZ SKANDYNAWSKI 318A	WIĄZ 330	DĄB SANDIEGO 342
		
DĄB SREBRZYSTY 352	CIEMNY COLUM 363	LOFT 384
		
DĄB WOTAN 385	DĄB ANTRACYT 288	




Nowość w ofercie

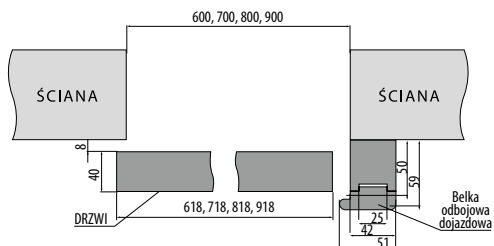
Zamek trzybolcowy dolny



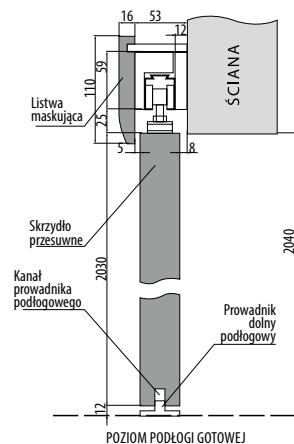
Zamek trzybolcowy górny



Rysunek systemu przesuwego naściennego bez zabudową



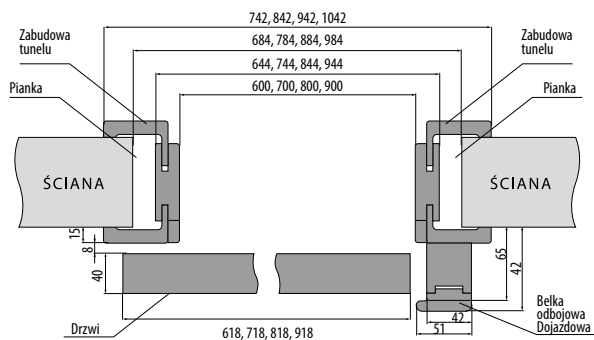
SYSTEM SN100



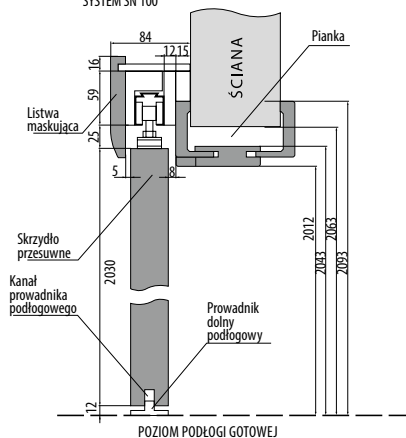
SYSTEM PRZESUWNY STANDARD




Rysunek systemu przesuwego naściennego z zabudową



SYSTEM SN 100



SYSTEM PRZESUWNY LOFT



SZYNA JEZDNA  
KOD: 1001



OKUCIE SLX  
KOD: 1002



SZYNA JEZDNA  
KOD: 1005



UCHWYT LOFT ART  
REGULOWANY/NIEREGULOWANY  
KOD: 1006



UCHWYT LOFT  
REGULOWANY  
KOD: 1007



STOPER  
ZATRZASKOWY SLX  
KOD: 1003



MOCOWANIE  
DO DRZWI  
KOD: 1004



UCHWYT DO ŚCIANY  
KOD: 1008



UCHWYT LOFT  
NIEREGULOWANY  
KOD: 1009

**Charakterystyka systemu naściennego**

Skrzydło drzwi bezfelcowe lub dwa skrzydła, przesuwają się wzdłuż ściany po prowadnicy aluminiowej, zamontowanej bez ingerencji w konstrukcję ściany nad otworem drzwiowym lub do nadproża. Skrzydła drzwi wyposażono w podchwyt PVC kolorystycznie dobrany do okleiny.

W skład naściennego systemu przesuwego wchodzi: szyna aluminiowa - prowadnica górna, prowadnik dolny, wózki przesuwne, elementy montażowe, uchwyty, listwy maskujące, belka odbojowa-dojazdowa.\* (w opcji dodatkowej za dopłatą)

W wersji skrzydeł podwójnych istnieje możliwość zastosowania mechanizmu synchronicznego ich otwierania. Podchwyt okrągły w cenie skrzydła.

W systemie przesuwym naściennym drzwi podwójnych listwa pozioma jest wykonana z 2 elementów.

Cena kompletu systemu przesuwego aluminiowego bez skrzydła drzwi zależy od rodzaju zastosowanej folii:

- folia finish STANDARD - 324,00 PLN netto, 398,52 PLN brutto,
- folia finish - 334,00 PLN netto, 410,82 PLN brutto,
- CPL - 348,00 PLN netto, 428,00 PLN brutto,
- folia PVC - 396,00 PLN netto, 487,08 PLN brutto,

Cena skrzydła drzwi bezfelcowych zależy od ceny wybranego z katalogu modelu drzwi, powiększonej o 100,00 PLN netto - 123,00 PLN brutto.

Cena szyny jezdnej systemu standard 199,00 PLN netto - 244,77 PLN brutto.  
Cena systemu przesuwego Loft 590,00 PLN netto - 725,70 PLN brutto Za szynę 2mb.  
Cena systemu przesuwego Loft 700,00 PLN netto - 861,00 PLN Brutto Za szynę 2,5mb.

**Całkowity koszt kompletnego systemu przesuwego zewnętrznego = cena kompletu przesuwego + cena skrzydła bezfelcowego.**

W opcji dodatkowej istnieje możliwość zamówienia ościeżnicy regulowanej do zabudowy otworu drzwiowego. Opis Strona 49.

**Dopłaty:**

- cena belki odbojowej - dojazdowej 120,00 PLN netto - 147,60 PLN brutto, w folii finish STANDARD i folia finish PLUS 3D 140 PLN netto - 172,20 PLN brutto folia PVC i CPL
  - zamek hakowy WC lub na klucz
  - prowadnica / profil bezpieczny - 1800 mm,
  - tunel (obudowa muru) = cena ościeżnicy regulowanej,
  - spawalniacz
- Informacje dodatkowe strona 31.

SPOWALNIACZ DO DRZWI PRZESUWNYCH\*

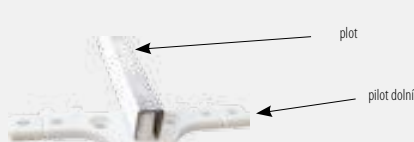


KOD: 1010

DO SYSTEMU PRZESUWNEGO  
NAŚCIENNEGO

Netto	Brutto
156,00	191,88
zł	

PROWADNICA - PROFIL BEZPIECZNY  
DO DRZWI PRZESUWNYCH 1800 MM\*:



KOD: 1011

Netto	Brutto
18,00	22,14
zł	

ZAMEK HAKOWY HOMER BB INX DO DRZWI PRZESUWNYCH:  
CENA ZALEŻY OD WYBRANEGO RODZAJU\*



KOD: 1012

Netto	Brutto
98,00	120,54
zł	

ZAMEK GÓRNY TRZYBOLCOWY



KOD: 1013

Netto	Brutto
60,00	73,80
zł	

KASETY ZAMKOWE DOSTĘPNE  
WERSJE:



Z. KLUCZ KOD: 1014    Z. WC KOD: 1015    Z. WKŁAD KOD: 1016

Netto	Brutto
20,00	24,60
zł	

ZAWIAS REGULOWANY 1 KPL.



KOD: 1017

Netto	Brutto
12,00	14,79
zł	

NAKŁADKI OZDOBNE NA ZAWIASY,  
CHROM SATYNOWANY 1 SZT.



KOD: 1018

Netto	Brutto
5,00	6,15
zł	

WIZJER SZEROKOKĄTNY,  
KĄT WIDZENIA 180°



KOD: 1019

	Netto	Brutto
Wizjer standard	30,00	36,90
Wizjer do drzwi p-poz.	70,00	86,10
zł		

WKŁADKI PATENTOWE\*



KOD: 1020

	Netto	Brutto
Do drzwi „40” (30x40)	50,00	61,50
Do drzwi „40” (30x40) z gałką	62,00	76,26
zł		

TULEJE WENTYLACYJNE: BIAŁA, BEŻ, BRAZ,  
CIEMNY BRAZ - KOMPLET NA OTWÓR



KOD: 1021    KOD: 1022    KOD: 1023  
KOD: 1024    KOD: 1025



Netto	Brutto
3,00	3,69
zł	

PODCHWYT OKRĄGŁY PLASTIKOWY  
POP



Standardowa wersja wliczana do  
wersji podstawowej skrzydła przesuwne

KOD: 1026


PODCHWYT OKRĄGŁY METALOWY  
POM



KOD: 1027

Netto	Brutto
40,00	49,20
zł	

PODCHWYT OWALNY METALOWY  
PPM



KOD: 1028

Netto	Brutto
40,00	49,20
zł	

LISTWA PRZYPODŁOGOWA  
OKLEINOWANA LUB DO MALOWANIA  
OPAKOWANIE 5 SZTUK, DŁUGOŚĆ 2400



KOD: 1029

Cena za 1 szt.	Netto	Brutto
16x80 mm do malowania	21,66	26,64
16x80 mm okleina finish	22,83	28,08
16x80 mm okleina CPL	27,63	33,98
16x80 mm okleina PVC/PVC R	29,97	36,86
16x100 mm do malowania	22,83	28,08
zł		

KLAMRY MONTAŻOWE  
DO LISTEW  
PRZYPODŁOGOWYCH 30 SZT



KOD: 1030

Netto	Brutto
36,00	44,65
zł	

SAMOZAMYKACZ GEZE TS 2000  
CENA ZALEŻNA OD WYBRANEGO RODZAJU\*



KOD: 1031

Netto	Brutto
276,00	339,48
zł	

USZCZELKA SAMOOPADAJĄCA  
DLA WERSJI OGNIOWEJ EI30H I EI60H\*



KOD: 1032

Netto	Brutto
240,00	295,20
zł	

USZCZELKA DYMOSZCZELNA\*



KOD: 1033

	Netto	Brutto
EL 30	400,00	492,00
EL 60	500,00	615,00
zł		

PRÓG Z DREWNA KLEJONEGO DO  
MALOWANIA 50 X 20 MM Z USZCZELKĄ  
DO DRZWI „80 I 90”



KOD: 1034

Netto	Brutto
40,00	49,20
zł	

PRÓG ZE STALI NIERDZEWNEJ 90 X 21 MM  
Z USZCZELKĄ



KOD: 1036

	Netto	Brutto
Do drzwi o szer. „80”, „90”	100,00	123,00
Do drzwi o szer. „100”	110,00	135,30
zł		



KLIN

KOD: 1037

Netto	Brutto
15,00	18,45
zł	

# CLASSIC

SKRZYDŁA DRZWI WEWNĘTRZNE WEJŚCIOWE WZMACNIANE  
OKLEINA FOLIA FINISH, CPL



Cena dla: CLASSIC wzór 1

FF 350,00 PLN netto 430,50 PLN brutto  
CPL 390,00 PLN netto 479,70 PLN brutto

Cena dla: CLASSIC wzór 2, 3, 4

FF 450,00 PLN netto 553,50 PLN brutto  
CPL 490,00 PLN netto 602,70 PLN brutto

Cena dla: CLASSIC db 32 wzór 1

FF 450,00 PLN netto 553,50 PLN brutto  
CPL 490,00 PLN netto 602,70 PLN brutto

Cena dla: CLASSIC db 32 wzór 2, 3, 4

FF 550,00 PLN netto 676,50 PLN brutto  
CPL 590,00 PLN netto 725,70 PLN brutto

Podane ceny nie obejmują klamek i szyldów.

## Uwaga:

Po uprzednim uzgodnieniu z producentem istnieje możliwość wykonania drzwi w kolorystyce innej niż przedstawiona, według kolorystyki na stronie 38-39.

# CLASSIC PLUS

SKRZYDŁA DRZWI WEWNĘTRZNE WZMACNIANE GRUBOŚĆ 40, 50, 70 MM  
FREZOWANE OKLEINA FOLIA PVC



## Konstrukcja skrzydła CLASSIC PLUS, ANDROS, MILANO:

Wykonana jest z materiałów drewnopochodnych. Wypełnienie wykonane jest z listew stabilizujących, oraz styropianu. Płyciny po wyfrezowaniu na nich elementów ozdobnych, są oklejane foliami PCV o rysunku drewnopodobnym. Wyposażenie standardowe stanowią: 2 zamki trzybolcowe na wkładkę patentową, 3 zawiasy czopowe regulowane w trzech płaszczyznach, dodatkową uszczelkę (dotyczy grubości drzwi 50, 70 mm) i 3 bolce antywyważeniowe.

Drzwi zalecane są do stosowania jako drzwi wejściowe z klatki schodowej do mieszkania.

### Dostępna szerokość:

drzwi wzmacnianych: 80, 90, 100\*.

**Grubość drzwi:** 40 mm, 50 mm, 70 mm.

**Drzwi o grubości 50 mm wraz z ościeżnicą wzmacnianą OW01 posiadają klasę odporności na włamanie EN1627 RC1.**

### Izolacyjność akustyczna:

Rw=32 Db. dla grubości #40 i #50, Rw 37 dB dla grubości #70 (tą wersję wyposażono w 4 zawiasy).

Badania akustyczne przeprowadzone na komplecie ościeżnica OW-01 produkcji DefenDoor i skrzydło drzwi produkcji POL-PANEL.

Do drzwi wzmacnianych rekomendujemy OW ościeżnicę wzmocnioną o przekroju poprzecznym 90 x 45 mm lub OR ościeżnicę regulowaną adoptowaną do drzwi wzmacnianych\*\*. Opis strona 35-36.

**Ościeżnica do drzwi wzmacnianych wyposażona jest w gniazda na bolce antywyważeniowe, uszczelkę przylgową i próg o przekroju 50 x 20 wykonany z drewna.**

## Konstrukcja Skrzydła drzwi CLASSIC:

**1. Classic**, konstrukcja oparta jest na wypełnieniu z płyty wiórowej obłożonej płytami HDF #3, oklejonymi folią finish lub CPL.

**2. Classic 32 dB** (») konstrukcja skrzydeł oparta jest na listwach stabilizujących wypełnionych styropianem, obłożonymi płytami MDF #6 oklejonych folią finish, 3D lub CPL.

Dodatkowo w drzwiach CLASSIC wzór 2, 3, 4 jako element dekoracyjny dodano intarsję ozdobną wykonaną z listwy aluminiowej.

Drzwi zalecane są do stosowania jako drzwi wejściowe do klatki schodowej do mieszkania.

## Wyposażenie standardowe drzwi CLASSIC stanowią:

2 zamki trzybolcowe na wkładkę patentową, 3 zawiasy czopowe, 3 bolce antywyważeniowe.

**Szerokość drzwi:** 80, 90, 100\*.

**Standardowa grubość drzwi:** 40 mm.

Do drzwi typu CLASSIC rekomendujemy ościeżnicę OB stałą naszej produkcji o przekroju poprzecznym 90 x 44 mm lub OR ościeżnicę regulowaną adoptowaną do drzwi wzmacnianych. Ościeżnice do drzwi wzmacnianych wyposażone są w uszczelkę przylgową oraz gniazda na bolce antywyważeniowe.

Opis strona 35-36.

## Dopłaty:

\* w przypadku szerokości „100” dopłata do ceny netto 20%.

- dopłata za próg,
- wizjer szerokokątny,
- za dopłatą 100 PLN netto w obu wersjach dopuszcza się zmianę okleiny na PVC.
- za grubość 50mm - 200 zł netto
- za zmianę okleiny na CPL





CLASSIC PLUS 5 = OLIVIA



**Dopłaty:**

- \* w przypadku szerokości „100” skrzydła drzwi dopłata do ceny netto 20%,
  - \*\* wzmocnienie ościeżnicy regulowanej - 120 PLN netto - 147,60 PLN brutto,
  - wizjer szerokokątny
  - próg metalowy
- Informacje dodatkowe strona 31.

**Uwaga:**

Dopuszcza się skracanie drzwi o max 40 mm bez utraty gwarancji.

**PRZYKŁADOWE WYMIARY OŚCIEŻNICY STAŁEJ WZMACNIANEJ 90 X 45 MM**

RODZAJ OŚCIEŻNICY	„80”	„90”	„100”
Wysokość całkowita ościeżnicy		2062	
Wysokość w świetle ościeżnicy wewnętrzna / zewnętrzna we wręgu		2018/2030	
Szerokość w świetle ościeżnicy wewnętrzna / zewnętrzna	800 / 890	900 / 990	1000 / 1090
Szerokość otworu w ścianie	930	1030	1130
Wysokość otworu w ścianie		2087	
Szerokość skrzydła drzwi (zewnętrzna)	844	944	1044



#50 - EN1627 RC1

#40, #50 - RW=32 dB; #70 - RW=37 dB

**Cena dla: CLASSIC PLUS**

- PVC** #40 **499,00 zł netto 613,77 zł brutto**
  - #50 **699,00 zł netto 859,77 zł brutto**
  - #70 **1099,00 zł netto 1351,77 zł brutto**
- Podane ceny nie obejmują klamek i szyldów.

**OPCJA DODATKOWA WIZJER**



**Kolorystyka dla: CLASSIC GLASS, CLASSIC PLUS, ANDROS, MILANO**




# ANDROS

SKRZYDŁA DRZWI WEWNĘTRZNE WZMACNIANE  
OKLEINA PVC



**Cena dla: ANDROS**

- PVC** **699,00 zł netto 859,77 zł brutto**
- Podane ceny nie obejmują klamek i szyldów.



#46 - RW=32 dB

Dodatkowa uszczelka przy soffie skrzydła.

# MILANO

SKRZYDŁA DRZWI WEWNĘTRZNE WZMACNIANE  
OKLEINA PVC



**Cena dla: MILANO**

- PVC** **699,00 zł netto 859,77 zł brutto**
- Podane ceny nie obejmują klamek i szyldów.



#46 - RW=32 dB

Dodatkowa uszczelka przy soffie skrzydła.

**Uwaga:**

Dopuszcza się skracanie drzwi o max 40 mm bez utraty gwarancji. Podane ceny nie obejmują klamek i szyldów.

# CLASSIC GLASS


**Nowość**

SKRZYDŁA DRZWI WEWNĘTRZNE WZMACNIANE FREZOWANE  
OKLEINA FOLIA FINISH, CPL, PVC


WYPOSAŻENIE DRZWI WZMACNIANYCH  
CLASSIC, CLASSIC PLUS,  
CLASSIC GLASS, ANDROS, MILANO



Bolec antywyważeniowy



Zamek trzybolcowy górny



Zamek trzybolcowy dolny



Cena dla: **CLASSIC GLASS** wzór 1, 3

- FF** 450,00 PLN netto **553,50** PLN brutto
- CPL** 490,00 PLN netto **602,70** PLN brutto
- PVC** 550,00 PLN netto **676,50** PLN brutto

Cena dla: **CLASSIC Glass db 32** wzór 1, 3

- FF** 550,00 PLN netto **676,50** PLN brutto
- CPL** 590,00 PLN netto **725,70** PLN brutto
- PVC** 650,00 PLN netto **799,50** PLN brutto

Cena obejmuje dwie szyby po jednej stronie skrzydła.  
Każda kolejna szyba dopłata 50 PLN netto za 1szt.  
Cena nie obejmuje klamek i szylków  
Grubość drzwi: 40 mm

## Kolorystyka dla: CLASSIC, CLASSIC GLASS

### FF OKLEINA FINISH

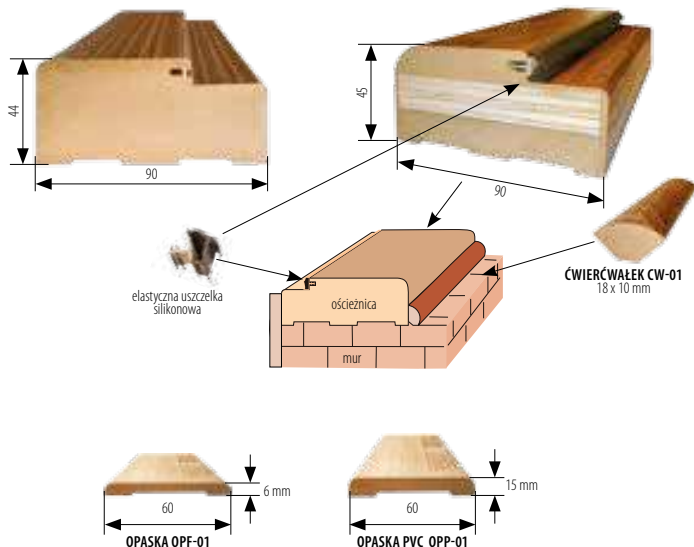
BIAŁY 048	ORZECH 056	WENGE 218
OLCHA NATURALNA 225	AKACJA 237	DĄB LUNA 247
DĄB SONOMA 277	DĄB TRUFEL 292	ORZECH COLUM 299
DĄB SANREMO 306	ANTRACYT 307	DĄB SZARY 308
DĄB MORSKI 310	DĄB NEU 311	DĄB SZARY 308
WIĄZ SKANDYNAWSKI 318A	WIĄZ 330	DĄB SANDIEGO 342
DĄB SREBRZYSTY 352	<b>N</b> CIEMNY COLUM 363	<b>N</b> LOFT 384
<b>N</b> DĄB WOTAN 385	<b>N</b> DĄB ANTRACYT 288	

**N** Nowość w ofercie

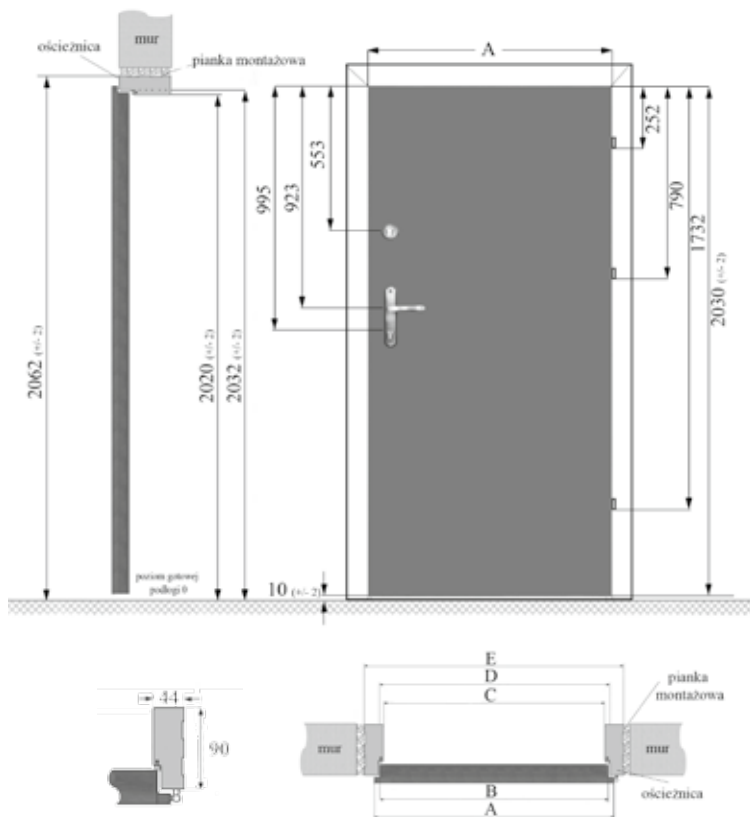


## OŚCIEŻNICA STAŁA OB-01

## OŚCIEŻNICA STAŁA WZMOCNIONA OW-01



### OŚCIEŻNICA STAŁA - INFORMACJE TECHNICZNE



#### Rodzaje ościeżnic:

- Ościeżnica stała - wzmacniana OW** 90 x 45 mm wykonana jest z wysokiej klasy MDF. Do drzwi wewnętrznych wejściowych ościeżnica dodatkowo wzmacniona jest rdzeniem ze sklejki drewnianej. Jest to konstrukcja, która zapewnia wysoką stabilność, oraz umożliwiła łatwe zamontowanie w murze. Składa się z 2 stojaków i nadproża połączonych śrubami meblowymi 8 x 50 mm. Oklejona jest folią PVC lub CPL. Wyposażona jest w uszczelkę przylgową. Zalecana jest do drzwi ciężkich (wewnętrznych wejściowych).
- Ościeżnica stała OB** 90 x 44 mm i wykonana jest z wysokiej klasy MDF; oklejona folią finish, PVC lub CPL. Składa się z 2 stojaków i nadproża połączonych śrubami meblowymi 8 x 50 mm. Wyposażona jest w uszczelkę przylgową.
- Ościeżnica regulowana OR** wykonana jest z wysokiej jakości płyty MDF. Oklejona jest folią finish, PVC lub CPL w zależności od szerokości. Składa się z 2 stojaków i nadproża. Ramiaki główne stojaków i nadproża połączone są opaską przy pomocy kleju. Stojaki i nadproża w każdym narożu są połączone śrubami meblowymi 8 x 30 mm w tulejkach z tworzywa sztucznego oraz złączem mimośrodowym. Ościeżnica wyposażona jest w uszczelkę przylgową.

#### Uwaga:

- Folia finish STANDARD i PLUS 3D - do szerokości muru 220 mm stosujemy panel środkowy wykonany z 1 elementu. Dla szerokości od 220 mm stosowany jest panel poszerzający 100 lub 200 mm. Maksymalna szerokość ościeżnicy z panelem poszerzającym 500 mm
- Folia PVC LUX i PVC R - od szerokości muru 80 mm do 220 mm, stosujemy panel środkowy wykonany z 1 elementu. Od szerokości 200 mm stosowane są panele poszerzające 100 mm lub 180 mm.

Ościeżnicę można zastosować do drzwi jedno i dwuskrzydłowych we wszystkich szerokościach wyprodukowanych według obowiązujących norm.  
Ościeżnica standardowo jest wyposażona w 2 lub 3 zawiasy dwupunktowe\*, uszczelkę i zaczep zamka.

#### Wyposażenie dodatkowe stanowią:

- **opaski maskujące:** oklejone PVC, OPP 60x15, oklejone folią finish OPF 60 x 6 mm,
- **ćwiercwałek maskujący CW** 18 x 10 mm.

\* Dopłata za 3 zawiasy 12 PLN netto - 14,76 PLN brutto.

**S x H - szerokości i wysokość światła ościeżnicy,**  
**Sz x Hz - zewnętrzne wymiary ościeżnicy,**  
**So x Ho - szerokości i wysokości otworu w murze.**

**Ościeżnicę montujemy na podłogę gotową!!!**  
**Ościeżnicy nie wolno wmurowywać!!!**  
**Zabrania się oklejania ościeżnic taśmami klejącymi!!!**

Wymiary ościeżnicy stałej w świetle ościeżnicy, wymiary zewnętrzne, wymiary otworu w murze w zależności od szerokości w mm

H	S	Hz	Sz	Ho	So
2018	600	2062	690	2090	730
2018	700	2062	790	2090	830
2018	800	2062	890	2090	930
2018	900	2062	990	2090	1030
2018	1000	2062	1090	2090	1130

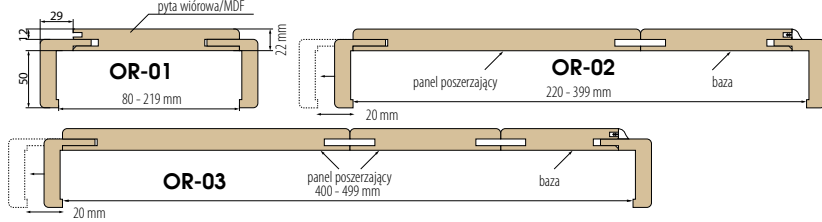
	„60”	„70”	„80”	„90”
A	644	744	844	944
B	618	718	818	918
C	604	704	804	904
D	628	728	828	928
E	692	792	892	992

#### Cennik i podział ościeżnic stałych, cennik opasek i ćwiercwałków

Lp	kod	Nazwa	Rodzaj oplaszczowania					
			FF		CPL		PVC PVC R	
			netto zł	brutto zł	netto zł	brutto zł	netto zł	brutto zł
1	OW-01	ościeżnica stała wzmacniana 90 x 45 mm	x	x	x	x	240,00	295,20
2*	OBC-01	ościeżnica stała do drzwi wzmacnianych „CLASSIC” 90 x 44 mm	180,00	221,40	200,00	246,00	x	x
3	OB-01	ościeżnica stała 90 x 44 mm	144,00	177,12	164,00	201,72	192,00	236,16
4**	OPP-01	opaska PVC 60 x 15 mm kpl. 5500 mm	x	x	x	x	60,00	73,80
5	OPF-01	opaska finish 60 x 6 mm kpl. 5500 mm	30,00	36,90	38,00	46,74	x	x
6	CW-01	ćwiercwałek 18 x 10 mm	18,00	22,14	22,00	27,06	24,00	29,52

\* Wyposażenie ościeżnicy OBC-01 stanowią gniazda pod bolce antywyważeniowe, zaczepy pod zamki, trzy zawiasy, uszczelka przylgową.  
\*\* Ceny podano dla max szerokości drzwi „90”. Dla drzwi „100” i większych dopłata do cen netto 30%

### RODZAJE OŚCIEŻNIC REGULOWANYCH



Wymiary ościeżnicy regulowanej 22 mm

Rodzaje ościeżnicy	„60”	„70”	„80”	„90”	„100”
Wysokość zewnętrzna ościeżnicy	2094				
Wysokość w świetle ościeżnicy	2018				
Szerokość wewnętrzna/ zewnętrzna ościeżnicy	600/ 644	700/ 744	800/ 844	900/ 944	1000/ 1044
Minimalna szerokość otworu w ścianie	674	774	874	974	1074
Minimalna wysokość otworu w ścianie	2066				

### OŚCIEŻNICA REGULOWANA - TUNEL DO ZABUDOWY OŚCIEŻA OR-TZ



Zakresy i cennik jak dla ościeżnic regulowanych

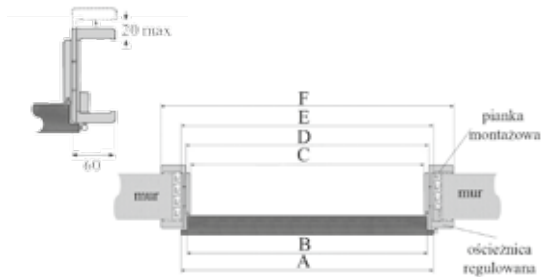
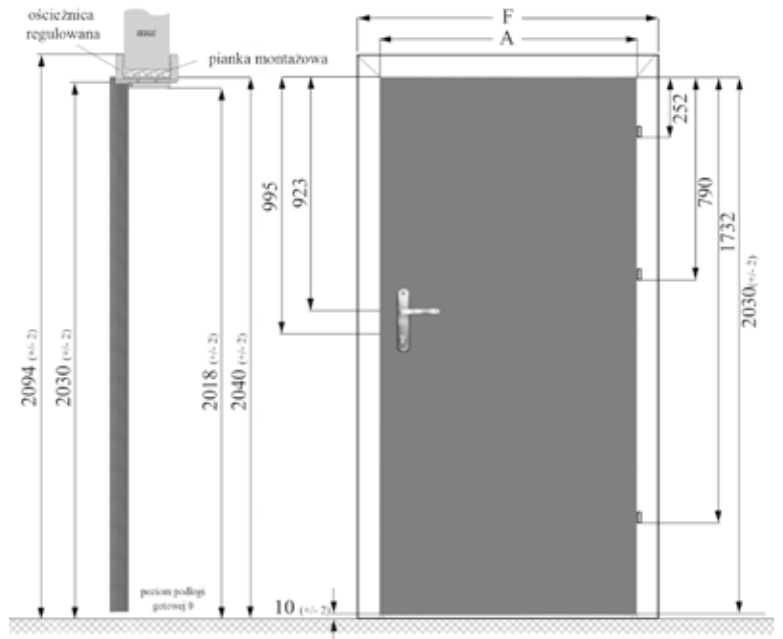
	„60”	„70”	„80”	„90”
A	644	744	844	944
B	618	718	818	918
C	604	704	804	904
D	628	728	828	928
E	648	748	848	948
F	748	848	948	1048

Cena ościeżnicy regulowanej bezprzylgowej jest równa cenie netto ościeżnicy regulowanej danego zakresu plus 240 PLN netto.

**Uwaga:**

- Od zakresu 200 mm, dla ościeżnic regulowanych oklejanych folią PVC LUX, PVC LUX R stosowane są panele poszerzające 100 mm lub 180 mm.
- Od zakresu 220 mm, ościeżnice regulowane składane są z 2 lub 3 elementów (dotyczy foli Standard, oraz CPL).
- Adaptacja ościeżnicy regulowanej do skrzydła wzmocnione-go (strona 48) - dopłata 120 PLN netto, 147,60 PLN brutto.**

### OŚCIEŻNICA REGULOWANA - INFORMACJE TECHNICZNE



Cennik i podział ościeżnic regulowanych w zależności od zakresu regulacji i oplaszczowania

Lp	kod	Zakresy ościeżnic regulowanych w mm	Rodzaj oplaszczowania					
			FF		CPL		PVC	
			netto zł	brutto zł	netto zł	brutto zł	netto zł	brutto zł
1	OR-01/00	60-79	270,00	332,10	295,00	362,85	330,00	405,90
2	OR-01/01	80-99	246,00	302,58	271,00	333,33	306,00	376,38
3	OR-01/02	100-119	246,00	302,58	271,00	333,33	306,00	376,38
4	OR-01/03	120-139	260,00	319,80	285,00	350,55	320,00	393,60
5	OR-01/04	140-159	270,00	332,10	295,00	362,85	330,00	405,90
6	OR-01/05	160-179	280,00	344,40	305,00	375,15	340,00	418,20
7	OR-01/06	180-199	290,00	356,70	315,00	387,45	350,00	430,50
8	OR-01/07	200-219	300,00	369,00	325,00	399,75	360,00	442,80
9	OR-02/08	220-239*	310,00	381,30	335,00	412,05	370,00	455,10
10	OR-02/09	240-259*	320,00	393,60	345,00	424,35	380,00	467,40
11	OR-02/10	260-279*	330,00	405,90	355,00	436,65	390,00	479,70
12	OR-02/11	280-299*	340,00	418,20	365,00	448,95	400,00	492,00
13	OR-02/12	300-319*	360,00	442,80	385,00	473,55	420,00	516,60
14	OR-02/13	320-339*	370,00	455,10	395,00	485,85	430,00	528,90
15	OR-02/14	340-359*	380,00	467,40	405,00	498,15	440,00	541,20
16	OR-02/15	360-379*	400,00	492,00	425,00	522,75	460,00	565,80
17	OR-02/16	380-399*	420,00	516,60	445,00	547,35	480,00	590,40
18	OR-03/17	400-419*	440,00	541,20	465,00	571,95	500,00	615,00
19	OR-03/18	420-439*	460,00	565,80	485,00	596,55	520,00	639,60
20	OR-03/19	440-459*	490,00	602,70	515,00	633,45	550,00	676,50
21	OR-03/20	460-479*	520,00	639,60	545,00	670,35	580,00	713,40
22	OR-03/21	480-499*	550,00	676,50	575,00	707,25	610,00	750,30

\*Ościeżnica z panelem poszerzającym

Dopłata za opakę 8 cm w ościeżnicach regulowanych w folii FF, CPL 20 PLN netto - 24,60 PLN brutto w folii PVC, PVC R 40,00 PLN netto - 49,20 PLN brutto do ceny podstawowej zawartej w tabeli powyżej.

Cena ościeżnicy regulowanej bezprzylgowej jest równa cenie netto ościeżnicy regulowanej danego zakresu plus 240 PLN netto.

Cennik i podział ościeżnic regulowanych dwuzakresowych w folii PVC i PVC +R

Lp	kod	Zakresy ościeżnic regulowanych w mm	PVC	
			netto zł	brutto zł
			PVC	PVC R
1	OR-01/01	80-100	306,00	376,38
2	OR-01/02	100-140	320,00	393,60
3	OR-01/03	140-180	340,00	418,20
4	OR-01/04	180-220	360,00	442,80
5	OR-02/05	200-240	370,00	455,10
6	OR-02/06	240-280	390,00	479,70
7	OR-02/07	280-320	420,00	516,60
8	OR-03/08	300-340	430,00	528,90
9	OR-03/09	340-380	460,00	565,80
10	OR-03/10	380-420	500,00	615,00
11	OR-04/11	400-440	520,00	639,60
12	OR-04/12	440-480	580,00	713,40
13	OR-04/13	480-520	620,00	762,60

\* Tabela ościeżnic dwuzakresowych

- Wymiary skrzydeł i ościeżnic są przystosowane do montażu ościeżnicy na wykończonej podłodze (płytki, parkiet, panele). Prześwit pomiędzy dolną krawędzią skrzydła i powierzchnią podłogi wynosi wówczas 10 mm. Osadzenie ościeżnicy bezpośrednio na surowej posadzce może spowodować konieczność podcięcia (przerobienia) skrzydła drzwiowego celem dopasowania go do ościeżnicy, co z kolei skutkować może utratą gwarancji.
- Zgodnie z obowiązującymi przepisami drzwi do łazienki, umywalni i wydzielonego ustępu powinny otwierać się na zewnątrz pomieszczenia, mieć co najmniej 0,8 m szerokości i 2 m wysokości oraz w dolnej części otwory o sumarycznym przekroju nie mniejszym niż 0,022 m<sup>2</sup> dla dopływu powietrza. Powierzchnia wentylacyjna drzwi jest sumą powierzchni dostępnych elementów wentylacyjnych: kratki wentylacyjnej (kratka zapewnia osiągnięcie powierzchni wentylacyjnej 0,022 m<sup>2</sup> we wszystkich szerokościach drzwi) lub podcięcia wentylacyjnego / tulei wentylacyjnych wraz z powierzchnią prześwitu pomiędzy skrzydłem a podłogą.

**Zapewnienie powierzchni wentylacyjnej w drzwiach przylgowych**

Szerokość drzwi	Drzwi z tulejami wentylacyjnymi		Drzwi z podcięciem wentylacyjnym	
	powierzchnia wentylacyjna tulei i prześwitu 10 mm [w m <sup>2</sup> ]	wymagany prześwit dla spełnienia wymogu wentylacyjności [w mm]	powierzchnia wentylacyjna podcięcia i prześwitu 10 mm [w m <sup>2</sup> ]	wymagany prześwit dla spełnienia wymogu wentylacyjności [w mm]
100	0,011	19*	0,033	0
90	0,010	21*	0,029	1
80	0,009	24*	0,025	4
70	0,008	28*	0,021	14*
60	0,007	33*	0,018	35*

**Zapewnienie powierzchni wentylacyjnej w drzwiach bezprzylgowych**

Szerokość drzwi	Drzwi z tulejami wentylacyjnymi		Drzwi z podcięciem wentylacyjnym	
	powierzchnia wentylacyjna tulei i prześwitu 10 mm [w m <sup>2</sup> ]	wymagany prześwit dla spełnienia wymogu wentylacyjności [w mm]	powierzchnia wentylacyjna podcięcia i prześwitu 10 mm [w m <sup>2</sup> ]	wymagany prześwit dla spełnienia wymogu wentylacyjności [w mm]
100	0,0112	19*	0,033	0
90	0,0104	21*	0,029	1
80	0,0096	24*	0,025	4
70	0,0082	28*	0,021	12*
60	0,0074	33*	0,018	31*

**INFORMACJE DODATKOWE**

- Dopuszcza się skracanie dolnej krawędzi skrzydła drzwi bez utraty gwarancji maksymalnie o:
  - 30 mm drzwi ramowe,
  - 40 mm drzwi wzmacniane,
  - 40 mm drzwi puszkowe, pod warunkiem zabezpieczenia po obcięciu dolnej krawędzi cięcia środkami chroniącymi przed wilgocią.

**Za wszelkie uszkodzenia powstałe w wyniku obcinania takie jak odwarstwienie okleiny, zarysowania, wyszczypania Producent nie ponosi odpowiedzialności.**


- Dopuszczalna różnica temperatur pomiędzy pomieszczeniami rozdzielonymi drzwiami wynosi 15°C.
- Zabrania się montażu drzwi i ościeżnic w budynkach, pomieszczeniach surowych przed ukończeniem prac budowlanych „mokrych” takich jak tynkowanie, układanie podłóg, malowanie itp.
- Ościeżnicę nie wolno wmurowywać! Ościeżnicę montujemy na podłogę gotową!
- Zabrania się oklejania ościeżnic i drzwi taśmami klejącymi
- Do czyszczenia i konserwacji należy używać łagodnie środki czyszczące nie zawierające rozpuszczalników. Zabrania się stosowania proszków i past czyszczących mogących spowodować zarysowania i uszkodzenia struktury wyrobu.
- Dopuszcza się odstępstwa od reguł zawartych w katalogu pod warunkiem uprzedniego uzgodnienia ich z Producentem.

Podcięcie wentylacyjne  
Prześwit pomiędzy drzwiami a podłogą

**Uwaga:**

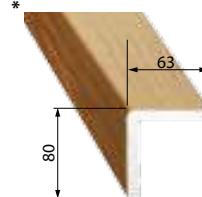
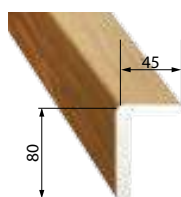
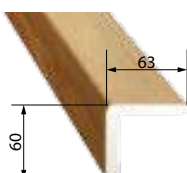
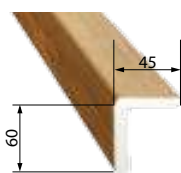
Jednocześnie może być stosowane tylko jedno rozwiązanie wentylacyjne: tuleje wentylacyjne albo podcięcie wentylacyjne lub kratka.

- \* należy zwiększyć prześwit do podanej wysokości poprzez skrócenie skrzydła od dołu (w przypadku gdy skrócenie skrzydła do podanej wysokości jest możliwe – patrz \*\*).
- \*\* skrzydła drzwiowe wewnętrzne puszkowe mogą być skracane maksymalnie o 4 cm, skrzydła drzwiowe wewnętrzne ramowe mogą być skracane maksymalnie o 3 cm.



**KĄTOWNIKI POSZERZAJĄCE I LISTWY WYKOŃCZENIOWE**

KĄTOWNIK POSZERZAJĄCY KPL. (2 X 2150 + 1 X 1100)



Rodzaj okleiny	maskujący 60 X 45		poszerzający 60 x 63		maskujący 80 x 45	
	netto	brutto	netto	brutto	netto	brutto
FF	80,00	98,40	90,00	110,70	110,00	135,30
ERL	100,00	123,00	110,00	135,30	130,00	159,90
PVC	120,00	147,60	130,00	159,90	140,00	172,20

\*Po uprzednim uzgodnieniu z producentem istnieje możliwość wyceny i wykonania kątowników o innych wymiarach: 80x63mm.

LISTWA PROSTA MASKUJĄCA 2150 X 60 X 15



Rodzaj okleiny	netto	brutto	
FF	20,00	24,60	zł
ERL	25,00	30,75	zł
PVC	30,00	36,90	zł

LISTWA PROSTA MASKUJĄCA 2150 X 80 X 15



Rodzaj okleiny	netto	brutto	
FF	30,00	36,90	zł
ERL	35,00	43,05	zł
PVC	40,00	49,20	zł

HDF



ORZECH  
L1




DĄB SONOMA  
L2



AKACJA  
L3



OLCHA  
L9




BIAŁY  
L11



DĄB TRUFEL  
L12



DĄB SREBRZYSTY  
L13



BIAŁY  
048



ORZECH ALPEJSKI  
056




WENGE  
218



OLCHA NATURALNA  
225



AKACJA  
237



DĄB LUNA  
247



DĄB SONOMA  
277



DĄB TRUFEL  
292



ORZECH COLUM  
299



DĄB SANREMO  
306



ANTRACYT  
307



DĄB SZARY  
308

FF



**DĄB MORSKI**  
310



**DĄB NEU**  
311



**WIĄZ SKANDYNAWSKI**  
318A



**WIĄZ**  
330



**DĄB SANDIEGO**  
342




**DĄB SREBRZYSTY**  
352



N

**CIEMNY COLUM**  
363



N

**LOFT**  
384



N

**DĄB WOTAN**  
385



N

**DĄB ANTRACYT**  
288




**DĄB RETRO**  
146



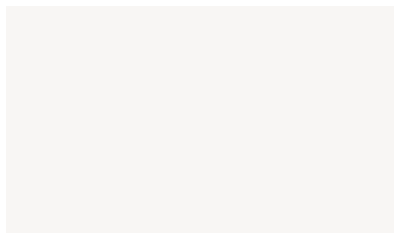
**DĄB ŻŁOTY**  
147



**ORZECH**  
158



**BIAŁY STRUKTURA**  
175



**BIAŁY GŁADKI**  
298



**JESION R**  
275

PVC

# DefenDoor

Sp. z o.o.

[www.defendoor.pl](http://www.defendoor.pl)

Przedstawiciel handlowy



Dział sprzedaży i dystrybucji  
ul. Sanocka 27  
PL 38-480 RYMANÓW  
tel./fax: +48/ 13/ 307 38 01, 307 38 02  
E-mail: [drzwi@defendoor.pl](mailto:drzwi@defendoor.pl)

Z dniem wydania katalogu ulegają zmianie dotychczas obowiązujące ceny.



Zeskanuj i pobierz  
katalog w wersji PDF

DefenDoor Sp. z o. o. z siedzibą w Krośnie  
38-400 Krosno, ul. Mięśowicza 6,  
NIP: 6842642268, Regon: 363405690  
wpisana do rejestru przedsiębiorców prowadzonego  
przez Sąd Rejonowy w Rzeszowie, XII Wydział Gospodarczy  
Krajowego Rejestru Sądowego  
pod numerem KRS 0000595534  
Kapitał zakładowy w wysokości 800 000,00 zł.  
E-mail: [defendoor@defendoor.pl](mailto:defendoor@defendoor.pl)